

# 4-3. 利用記録

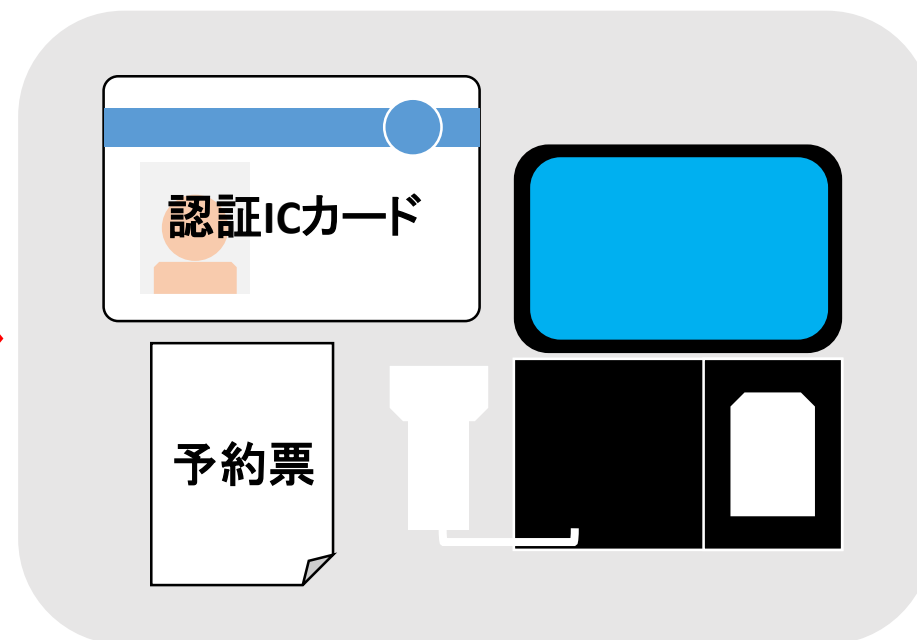
(KUMaCo マニュアル 2024年度版)

## 4-3. 利用記録

共用研究機器の利用の記録には**認証ICカード**を利用します。  
(認証ICカード: 京都大学が発行する職員証・学生証・施設利用証)  
学外の方など、認証ICカードを持っていない方はKUMaCoで**予約票**を出力し、持参してください。



手書き利用簿



## 4-3. 利用記録：予約票について

**\* このページは認証ICカードをお持ちでない方のみお読みください**  
 打刻に使用する**予約票**は「予約済み機器一覧」のページから発行できます。  
 予約を選択し、右肩の「予約票出力」を押下してください。  
 PDFファイルが自動生成されるので印刷してお持ちください。

MENU

医学・生命科学支援機構  
Innovative Support Alliance for Life Science

共用研究機器([医]ドラッグディスカバリーセンター)  
Research Instruments (Drug Discovery Center/Med)

機器利用申請  
Equipment Registration

機器予約  
Equipment Reservation

**予約済み機器一覧  
Reservation List**

利用履歴  
Usage History

化合物ライブラリ・受託解析  
([医]ドラッグディスカバリーセンター)  
Chemical Compound Library & Contract Service (Drug Discovery Center/Med)

共用研究機器([医・生命]蛍光生体イメージング室)  
Research Instruments(Live Imaging Center)

DNAシーケンシング([医]遺伝情報)

共用研究機器([医]ドラッグディスカバリーセンター) / Research Instruments (Drug Discovery Center/Med)

予約済み機器一覧 / Reservation List

予約日  
Reservation Date 2024-03-28 ~

予約番号  
Reservation No. \_\_\_\_\_

機器名  
Name \_\_\_\_\_

プロジェクト番号  
Project No. \_\_\_\_\_

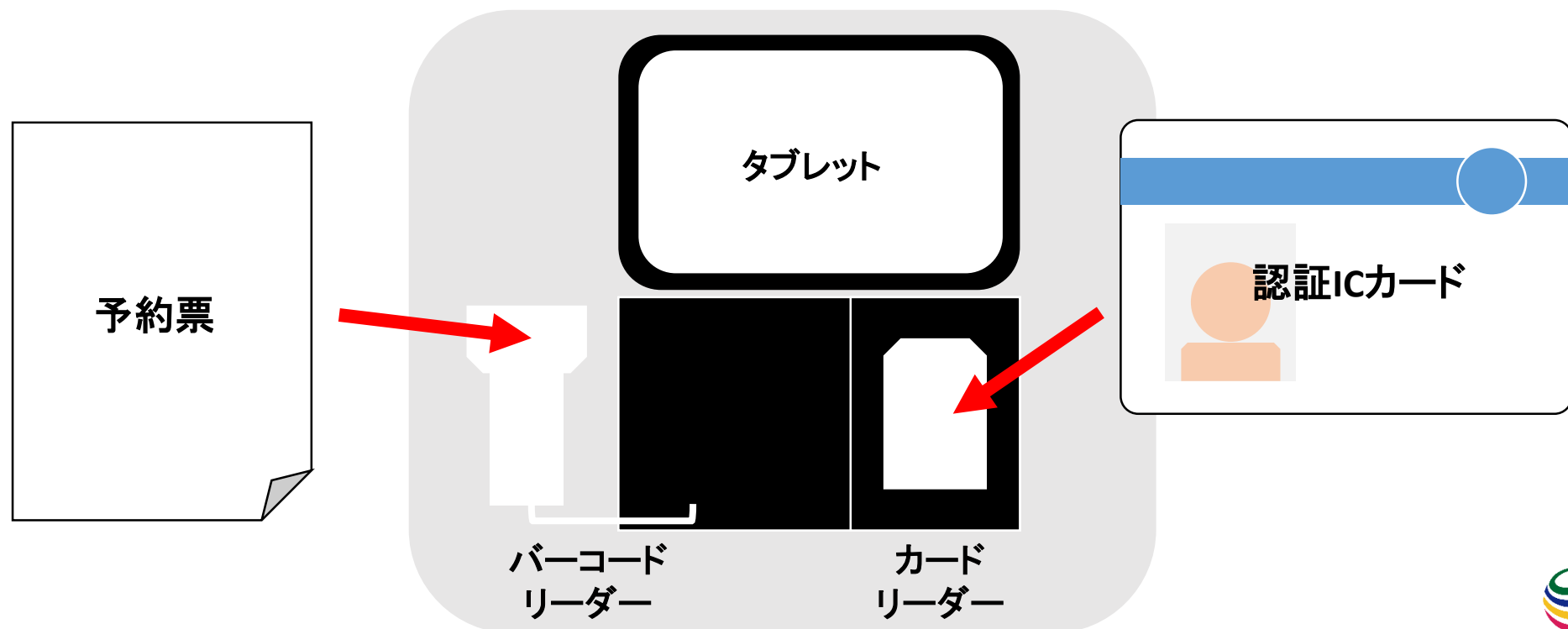
選択 Select	予約番号 Reservation No.	申請番号 Application No.	機器名 Name	予約日時 Reservation Date and Time	
<input type="checkbox"/>	2300007022	2023000408	総合解剖センター棟 共用研究機器室 マルチラベルプレートリーダー ARVO X5 Multilabel Plate Reader ARVO X5	2024/04/02 10:00~ 2024/04/02 11:00	<input type="button" value="詳細 Detail"/> <input type="button" value="削除 Delete"/>
<input type="checkbox"/>	2300007020	2023000408	医薬系総合研究棟 ドラッグディスカバリーセンター 多孔プレート対応チップ型分注機 EDR-384SII Bench top multi-pipettor EDR-384SII	2024/04/08 10:00~ 2024/04/08 11:00	<input type="button" value="詳細 Detail"/> <input type="button" value="削除 Delete"/>
<input type="checkbox"/>	2300007012	2023000408	総合解剖センター棟 共用研究機器室 共焦点顕微鏡 Leica TCS SP8 Confocal Laser Scanning Microscope Leica TCS SP8	2024/03/29 10:00~ 2024/03/29 12:00	<input type="button" value="詳細 Detail"/> <input type="button" value="削除 Delete"/>

## 4-3. 利用記録

予約した機器の**利用開始前**に各機器室設置の記録システム(タブレットPC)で打刻してください。

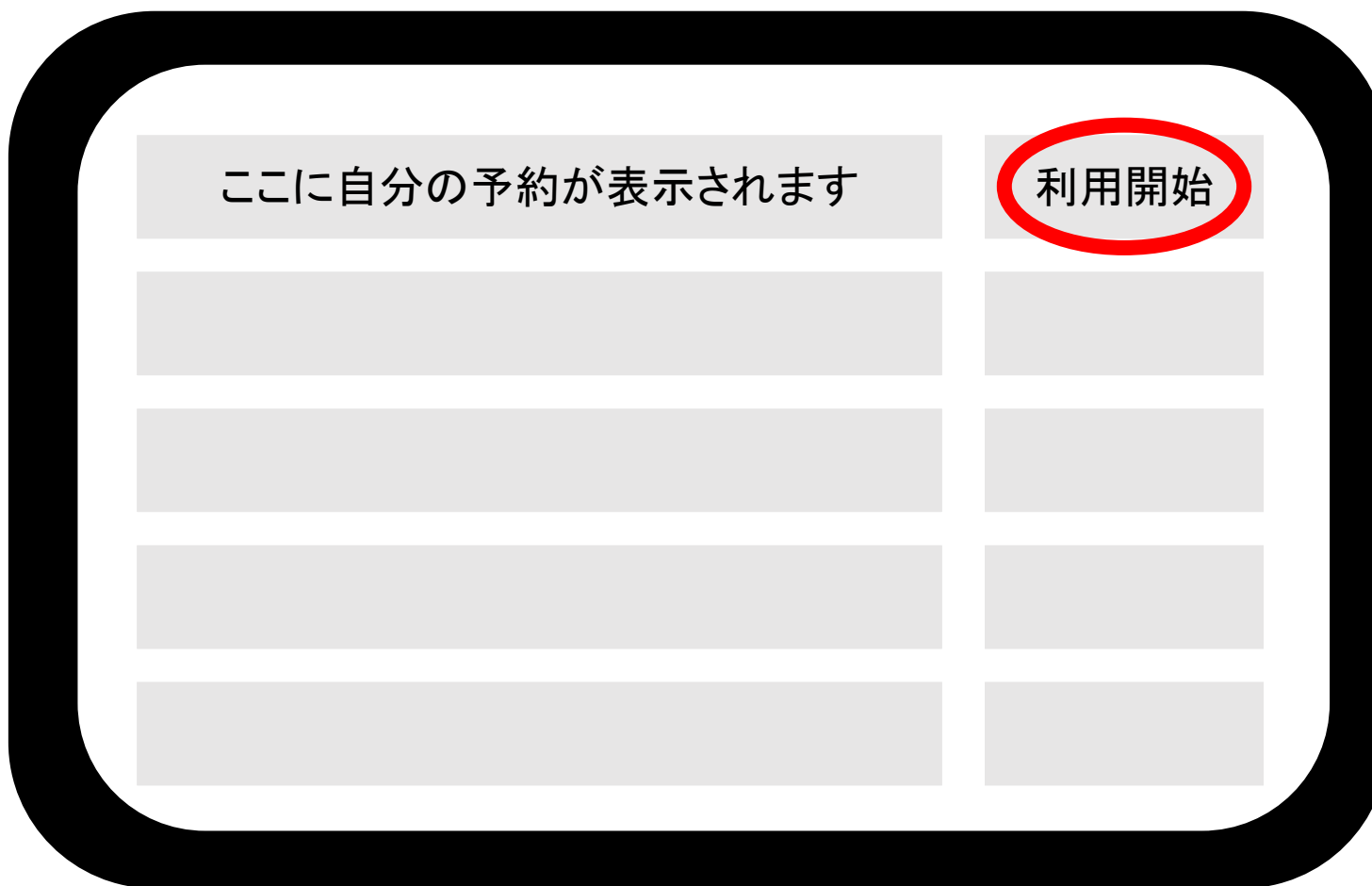
認証ICカード:カードリーダーにかざしてください。

予約票:バーコードリーダーで予約票のバーコードを読ませてください。  
※詳しい利用方法は記録システム付近にマニュアルを掲示しています。



## 4-3. 利用記録

タブレット画面に自分の予約が表示されます。  
「利用開始」をタッチし、画面の指示に従って利用を開始してください。  
※詳しい利用方法は記録システム付近にマニュアルを掲示しています。



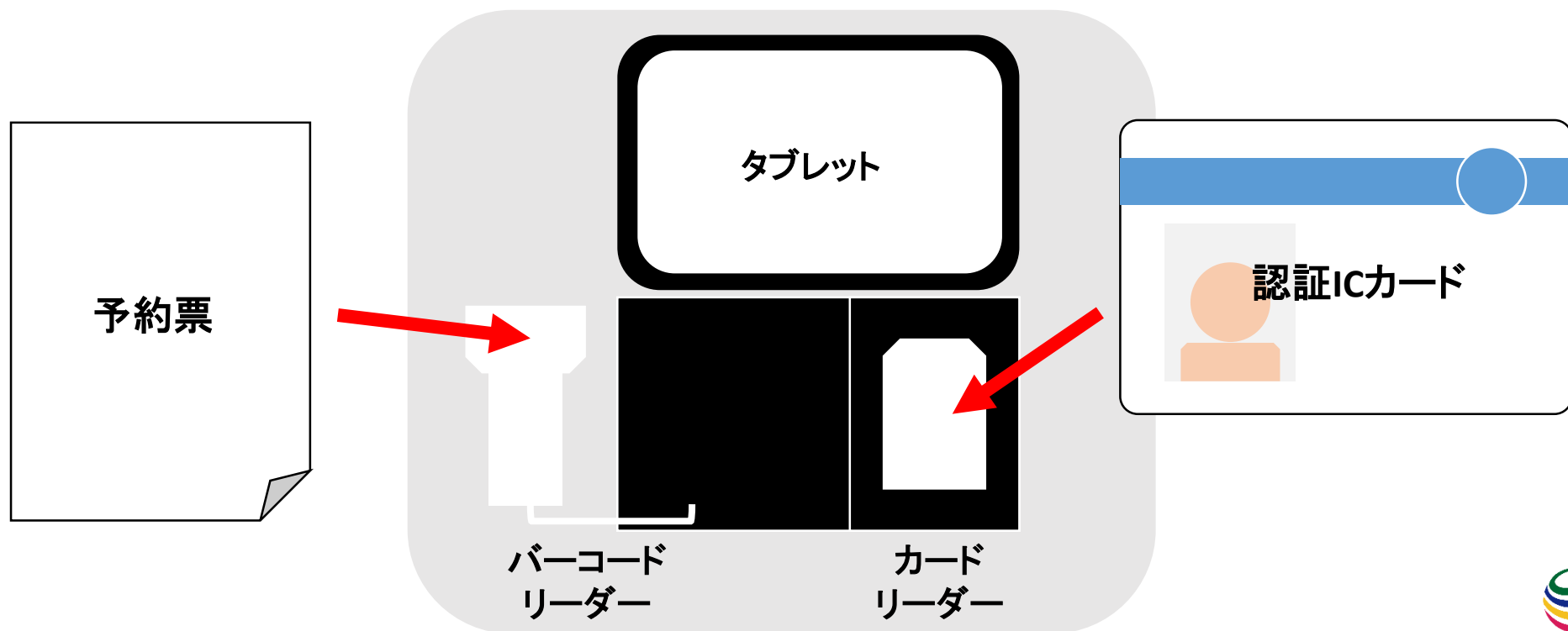
## 4-3. 利用記録

予約した機器の**利用終了後**も記録システム(タブレットPC)で打刻してください。

認証ICカード:カードリーダーにかざしてください。

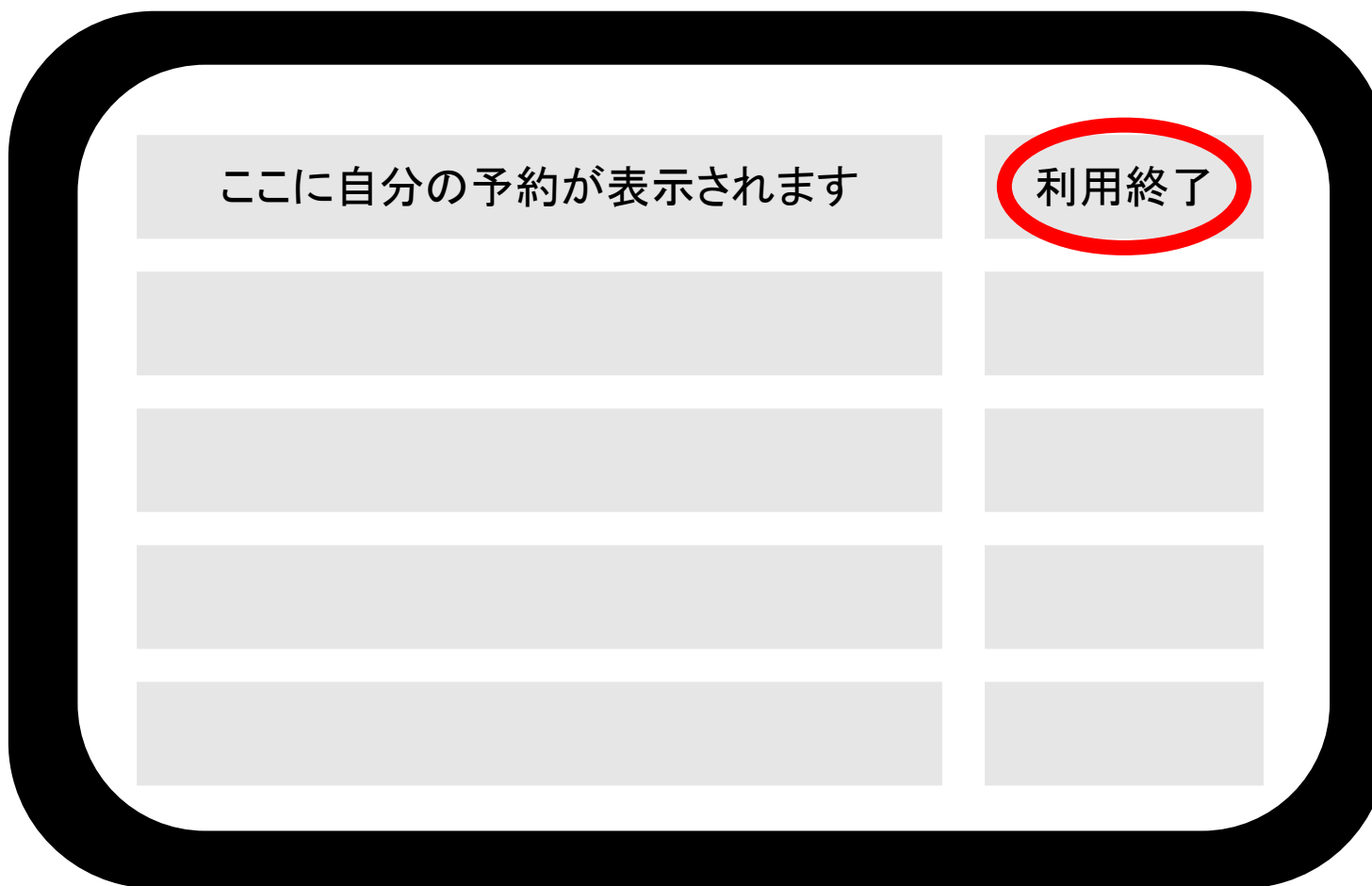
予約票:バーコードリーダーで予約票のバーコードを読ませてください。

※詳しい利用方法は記録システム付近にマニュアルを掲示しています。



## 4-3. 利用記録

タブレット画面に自分の予約が表示されます。  
「利用終了」をタッチし、画面の指示に従って利用を終了してください。  
※詳しい利用方法は記録システム付近にマニュアルを掲示しています。



## 4-3. 利用記録

以下注意事項です。

- 時間単位で利用負担金が発生する機器は、打刻した時間に基づいて計算されます。
- 回数や枚数などで利用負担金が発生する機器は、利用終了時に入力した内容に基づいて計算されます。
- 予約記録と利用記録はどちらもシステムに残ります。キャンセルや打刻忘れ、予約時間と実利用時間の解離など、すべてシステムに残ります。今後、利用状況を確認しながら検討しますが、上記のような問題を繰り返し行う利用者については、利用に制限をかける可能性もあります。



## 4-3. 利用記録

機器利用後、自分の利用履歴を確認したい時は、画面左のバーの「利用履歴」を押下してください。

The screenshot shows the KUMaCo - iSAL portal interface. The top navigation bar includes the logo, 'テスト環境', and links for 'マイポータル / My Portal', '登録情報の確認・変更 / Profile', 'リンク集 / Links', and 'ログアウト / Log out'. The user is logged in as 'ようこそ、DDC管理用さん' and the current fiscal year is '2023年度'.

The left sidebar menu contains the following items:

- MENU
- 医学・生命科学支援機構 (Innovative Support Alliance for Life Science)
- 共用研究機器((医)ドラッグディスカバリーセンター) (Research Instruments (Drug Discovery Center/Med))
- 機器利用申請 (Equipment Registration)
- 機器予約 (Equipment Reservation)
- 予約済み機器一覧 (Reservation List)
- 利用履歴 (Usage History)** (highlighted with a red box and arrow)
- 化合物ライブラリ・受託解析 ((医)ドラッグディスカバリーセンター) (Chemical Compound Library & Contract Service (Drug Discovery Center/Med))

The main content area is titled 'マイポータル / My Portal' and 'お知らせ / News'. It displays three news items:

- 2024-02-28 DNAシーケンス((医)遺伝情報解析室)** (DNA Sequencing Analysis (Grad Sch of Med))
  - 【3月期依頼時の注意点】
  - 3/1(金) ~ 3/28(木) の間にDNAシーケンス受託解析を依頼する際、「支払経費」選択欄は必ず「翌3月経費利用」にチェックをいれてください。ご理解・ご協力よろしくお願いします。
  - <https://support-center.med.kyoto-u.ac.jp/SupportCenter/news/dna202403keihi.html>
- 2024-02-28 DNAシーケンス((医)遺伝情報解析室)** (DNA Sequencing Analysis (Grad Sch of Med))
  - 【2023年度最終受付】
  - DNAシーケンス受託解析の2023年度最終受付は3/28(木) 正午です。それまでに受け付けた分は3/29(金) までにデータを返却いたします。
  - 3/28正午~3/31は年度内にデータ返却できないため、サンプルの受付を停止します。2024年度は4/1(月) より平常通り受付いたします。
- 2024-01-31 共用研究機器((医)ドラッグディスカバリーセンター)** (Research Instruments (Drug Discovery Center/Med))
  - 【Agilentマイクロアレイスキャナの利用について】
  - AgilentマイクロアレイスキャナG2565CA本体のメーカーサポートが2023年12月に終了しました。

## 4-3. 利用記録

利用履歴が以下のようにリストアップされます。利用負担金額も表示されます。

MENU

医学・生命科学支援機構  
Innovative Support Alliance for Life Science

共用研究機器([医]ドラッグディスカバリーセンター)  
Research Instruments (Drug Discovery Center/Med)

機器利用申請  
Equipment Registration

機器予約  
Equipment Reservation

予約済み機器一覧  
Reservation List

利用履歴  
Usage History

化合物ライブラリ・受託解析([医]ドラッグディスカバリーセンター)  
Chemical Compound Library & Contract Service (Drug Discovery Center/Med)

共用研究機器([医・生命]蛍光生体イメージング室)  
Research Instruments(Live Imaging Center)

### 共用研究機器([医]ドラッグディスカバリーセンター) / Research Instruments (Drug Discovery Center/Med)

利用履歴 / Usage History

プロジェクト番号  
Project No. \_\_\_\_\_

利用日  
Date \_\_\_\_\_ ~ \_\_\_\_\_

検索 Search

クリア Clear

👤 教職員 (番号、氏名) : \*\*\*\*\*    📄 予算科目 : 021010・運営費-教育-教育研究事業費    📁 プロジェクト : なし

予約番号 Reservation No.	利用日時 Date and Time	利用負担金 Usage Fee	機器名 Name
2300006808	2024/02/28 09:00~ 2024/02/28 09:15	475 円	総合解剖センター棟 共用研究機器室 共焦点顕微鏡 Leica TCS SP8 Confocal Laser Scanning Microscope Leica TCS SP8
2300006594	2024/02/16 09:15~ 2024/02/16 09:30	475 円	総合解剖センター棟 共用研究機器室 共焦点顕微鏡 Leica TCS SP8 Confocal Laser Scanning Microscope Leica TCS SP8
2300005732	2023/12/26 11:00~ 2023/12/26 12:00	900 円	医薬系総合研究棟 ドラッグディスカバリーセンター 384ウェル対応Real Time PCRシステム QuantStudioTM 6 Flex Real-Time PCR System