

Agilent Technologies マイクロアレイスキャナ 概要説明会

医学研究支援センターでは、AgilentTechnologies社のマイクロアレイスキャナ(G2565CA)を保有しております。本説明会ではアジレント・テクノロジー社から講師をお迎えし、システムの概要説明および簡単な操作説明を行って頂きます。皆様のご参加をお待ちしております。

日時：2016年9月15日（木）10:00-11:30

定員：12名

場所：医学部総合解剖センター棟4階東側 医学研究支援センター共用解析室

※当日は会場に直接お越しください。

※建物には必ず東側入口よりお入りください。



申込方法：メール（前日17:00締め切り、先着順で定員に達し次第募集終了）

件名に「第176回説明会参加申込」、本文に氏名・所属名（研究室名等）・職名または学年を明記し、下記アドレス宛にお送りください。




*医科学修士は「平成28年度医学研究技術実習」受講時間認定希望の有無も記載してください。

=== 説明会・機器利用に関する連絡・問い合わせ先 ===

京都大学大学院医学研究科 医学研究支援センター（総合解剖センター棟4階）

メール：info@support-center.med.kyoto-u.ac.jp

URL：<http://support-center.med.kyoto-u.ac.jp/SupportCenter>

| | | | |
|---|---|---|--------------------|
|  | この説明会は「平成28年度 医学研究技術実習」 受講時間にカウントされます 受講時間：2時間 |  | 案内 HP |
| | |  | 連絡用 メール アドレス |